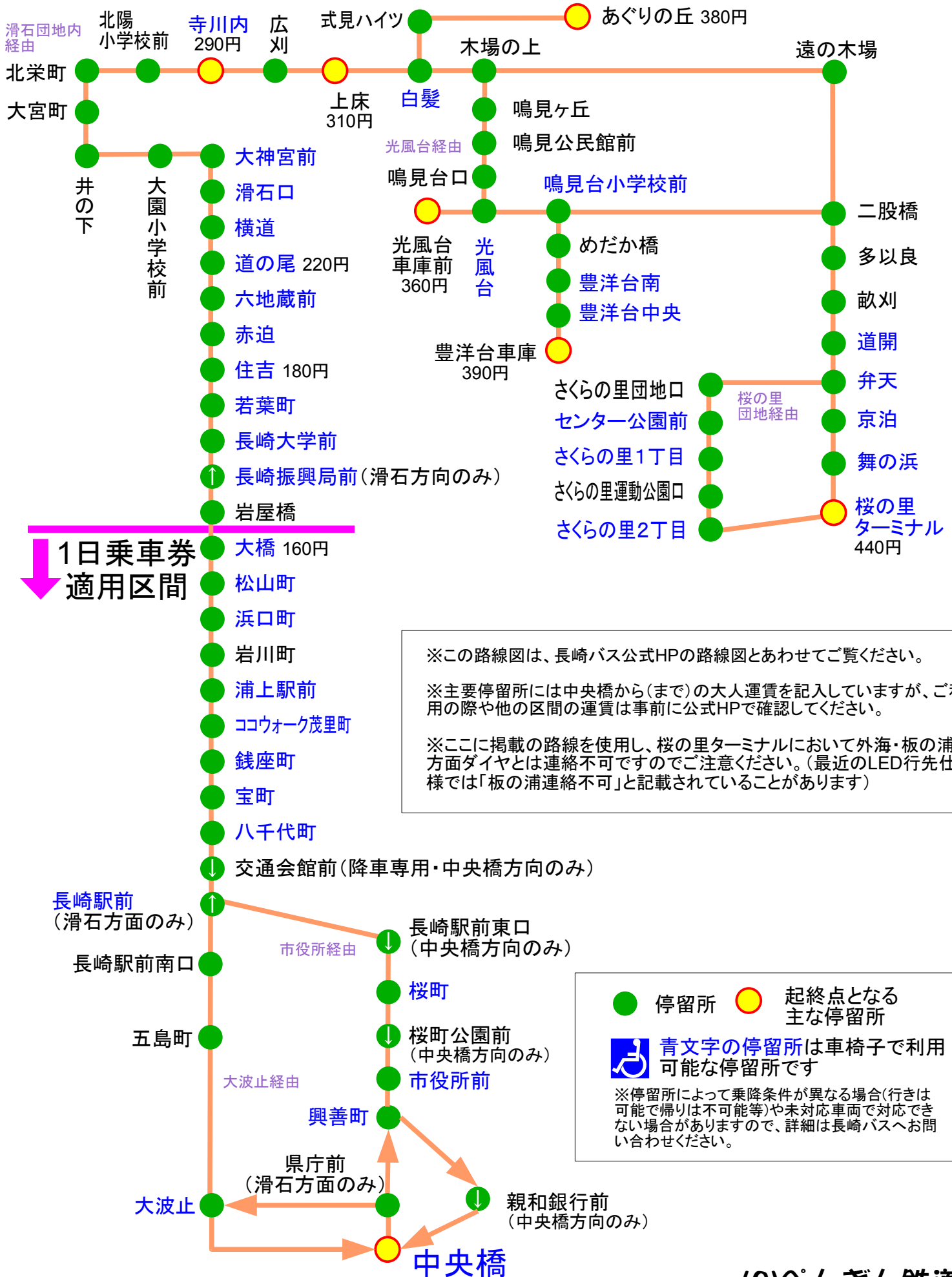


長崎バス路線図

中央橋～滑石団地内～上床・あぐりの丘・光風台・
豊洋台・桜の里ターミナル線
滑石方面行:1番 中央橋行:20番

※この路線図は、長崎バスの公式路線図ではありません。間違えのご指摘等は「ぺんぎん鉄道」pentetsu@yahoo.co.jpまで

担当:桜の里営業所(095)850-5411



1日乗車券
適用区間

※この路線図は、長崎バス公式HPの路線図とあわせてご覧ください。
※主要停留所には中央橋から(まで)の大人運賃を記入していますが、ご利用の際や他の区間の運賃は事前に公式HPで確認してください。
※ここに掲載の路線を使用し、桜の里ターミナルにおいて外海・板の浦方面ダイヤとは連絡不可ですのでご注意ください。(最近のLED行先仕様では「板の浦連絡不可」と記載されていることがあります)

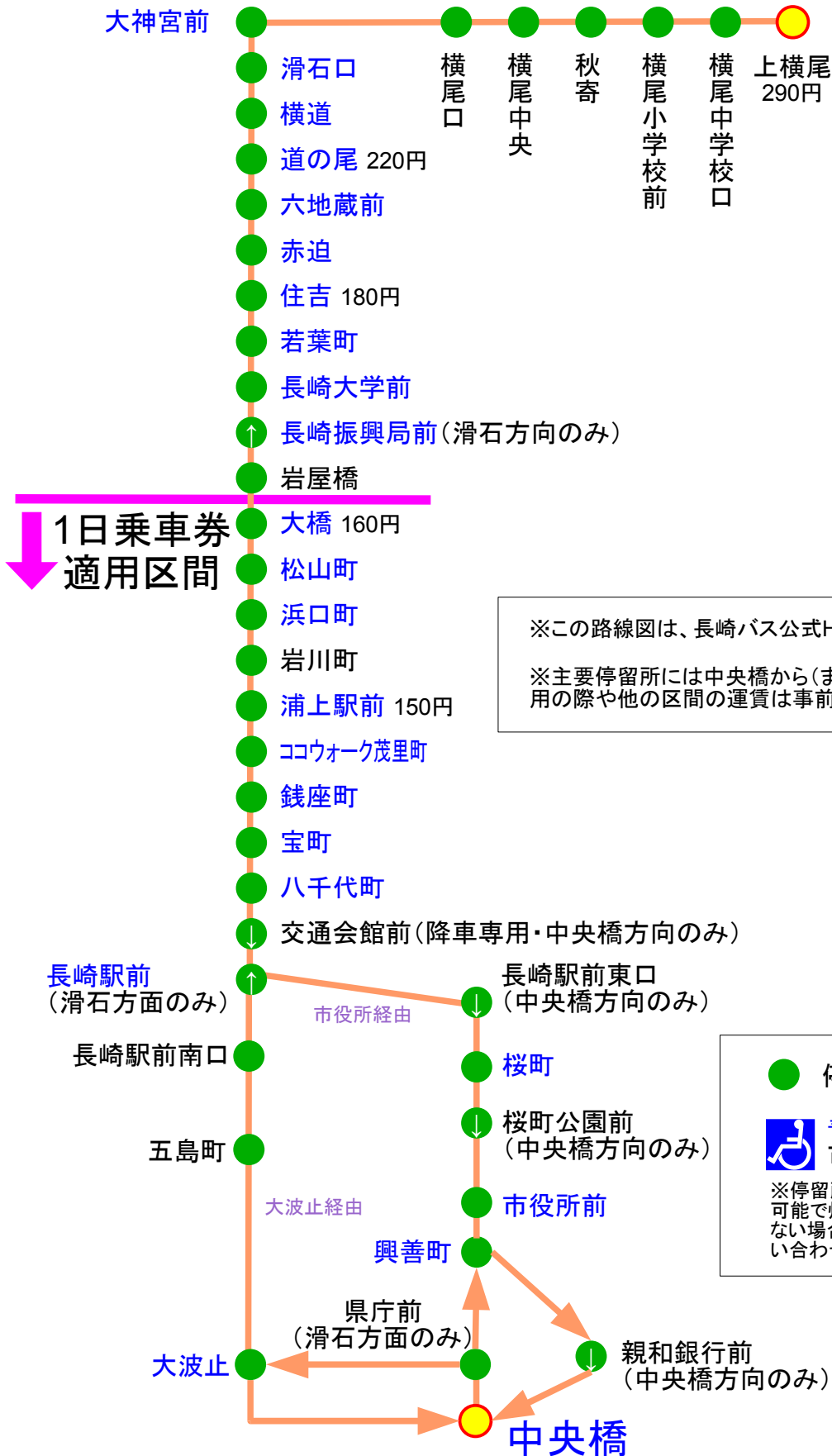
● 停留所 ● 起終点となる主な停留所
♿ 青文字の停留所は車椅子で利用可能な停留所です
※停留所によって乗降条件が異なる場合(行きは可能で帰りは不可能等)や未対応車両で対応できない場合がありますので、詳細は長崎バスへお問い合わせください。

長崎バス路線図

中央橋～上横尾線
上横尾行:1番 中央橋行:20番

担当:桜の里営業所(095)850-5411

※この路線図は、長崎バスの公式路線図ではありません。間違えのご指摘等は「ぺんぎん鉄道」pentetsu@yahoo.co.jpまで



長崎バス路線図

中央橋～虹が丘～寺川内線
 寺川内行:1番 中央橋行:20番

土日祝運休

※この路線図は、長崎バスの公式路線図ではありません。間違えのご指摘等は「ぺんぎん鉄道」pentetsu@yahoo.co.jpまで

担当:大橋営業所(095)844-1291



※この路線図は、長崎バス公式HPの路線図とあわせてご覧ください。
 ※主要停留所には中央橋から(まで)の大人運賃を記入していますが、ご利用の際や他の区間の運賃は事前に公式HPで確認してください。

● 停留所 ● 起終点となる主な停留所

青文字の停留所は車椅子で利用可能な停留所です

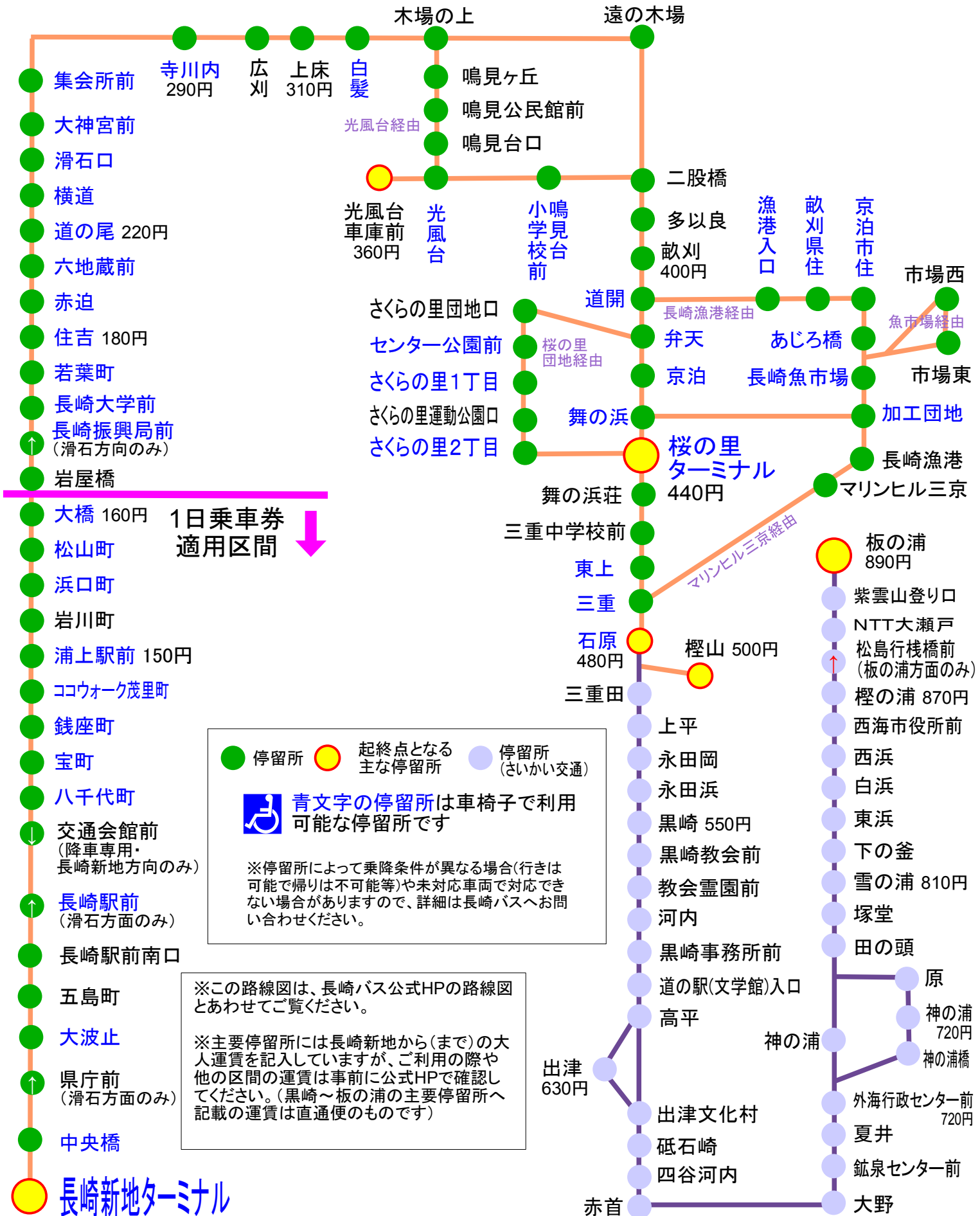
※停留所によって乗降条件が異なる場合(行きは可能で帰りは不可能等)や未対応車両で対応できない場合がありますので、詳細は長崎バスへお問い合わせください。

長崎バス路線図

長崎新地～滑石(集会所)～光風台・桜の里団地・桜の里ターミナル・石原・樫山・大瀬戸(板の浦)線
 桜の里方面行:1番 長崎新地行:20番

※この路線図は、長崎バスの公式路線図ではありません。
 間違えのご指摘等は「ぺんぎん鉄道」
 pentetsu@yahoo.co.jpまで

担当(新地～樫山): 桜の里営業所(095)850-5411
 担当(大瀬戸直通・桜の里～大瀬戸間): さいかい交通(0959)22-0013



● 停留所 ● 起終点となる主要な停留所 ● 停留所 (さいかい交通)

青文字の停留所は車椅子で利用可能な停留所です

※停留所によって乗降条件が異なる場合(行きは可能で帰りは不可能等)や未対応車両で対応できない場合がありますので、詳細は長崎バスへお問い合わせください。

※この路線図は、長崎バス公式HPの路線図とあわせてご覧ください。

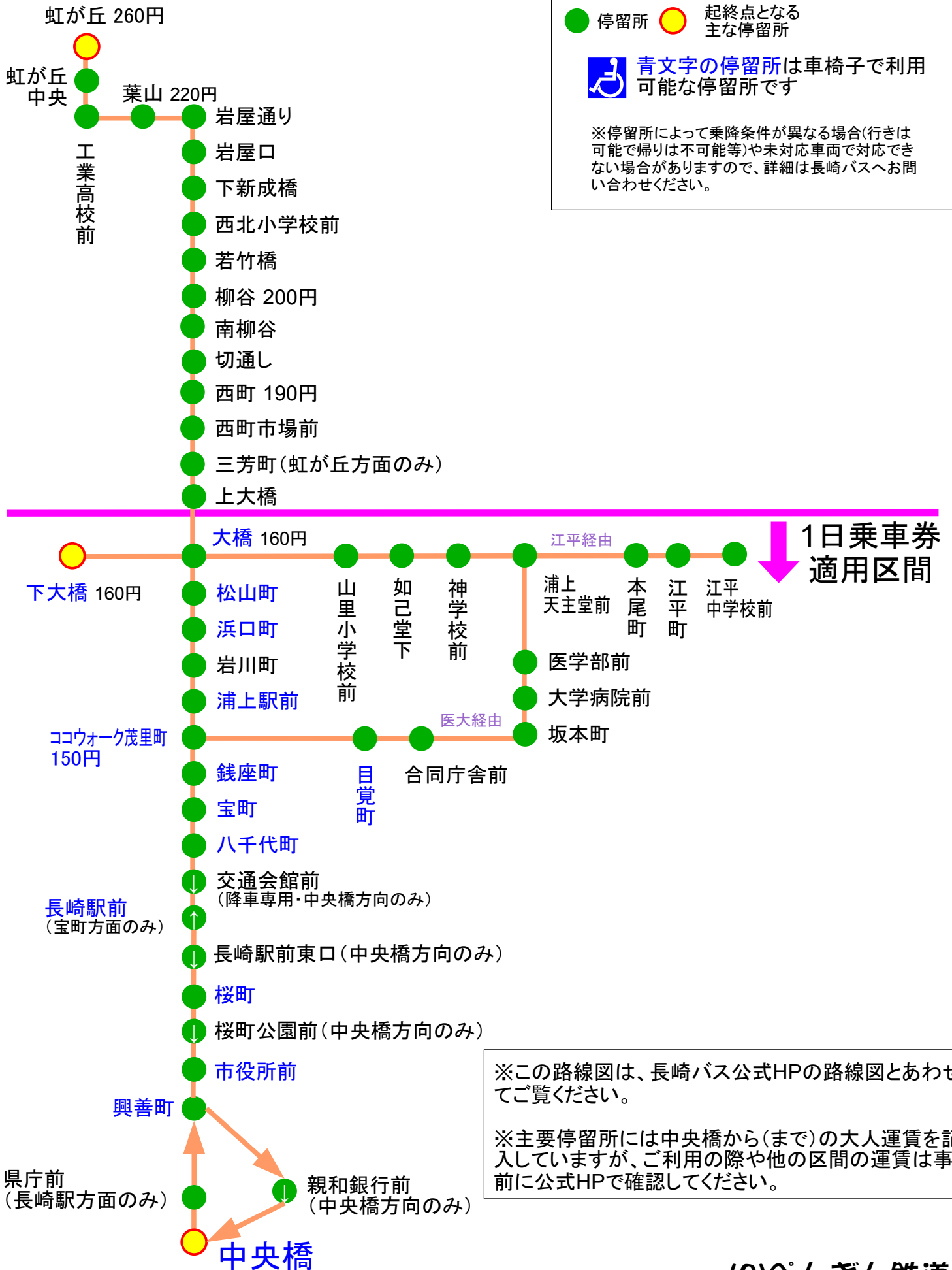
※主要停留所には長崎新地から(まで)の大人運賃を記入していますが、ご利用の際や他の区間の運賃は事前に公式HPで確認してください。(黒崎～板の浦の主要停留所へ記載の運賃は直通便のものです)

長崎バス路線図

中央橋～西町～虹が丘線
 中央橋～医大～江平～下大橋線
 虹が丘行:2番 下大橋行:8番 中央橋行:20番

※この路線図は、長崎バスの公式路線図ではありません。間違えのご指摘等は「ぺんぎん鉄道」pentetsu@yahoo.co.jpまで

担当:大橋営業所(095)844-1291



※この路線図は、長崎バス公式HPの路線図とあわせてご覧ください。

※主要停留所には中央橋から(まで)の大人運賃を記入していますが、ご利用の際や他の区間の運賃は事前に公式HPで確認してください。