

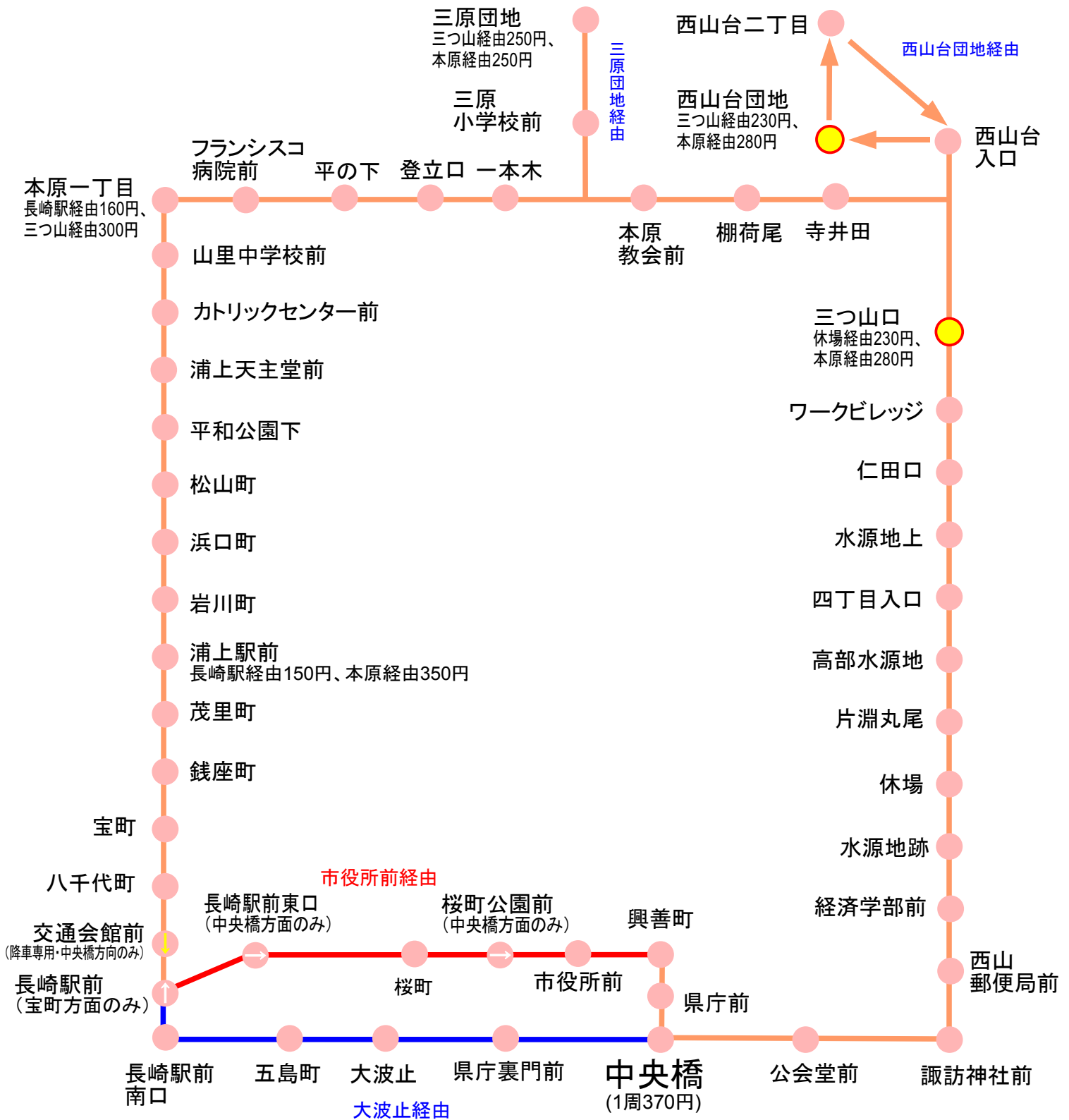
県営バス路線図 循環(①~⑫)

※この路線図は、県営バスの公式路線図ではありません。
間違えのご指摘等は「ペンぎん鉄道」pentetsu@yahoo.co.jpまで

担当：長崎営業所(095)822-5141
長与営業所(095)844-7131

※主要停留所には中央橋から(まで)の大人運賃を記入していますが、
誤りがある場合がありますので、ご利用の際や他の区間の運賃は
事前に公式HPで確認してください。

凡例 ● 停留所
● 起終点となる
主な停留所



県営バス路線図

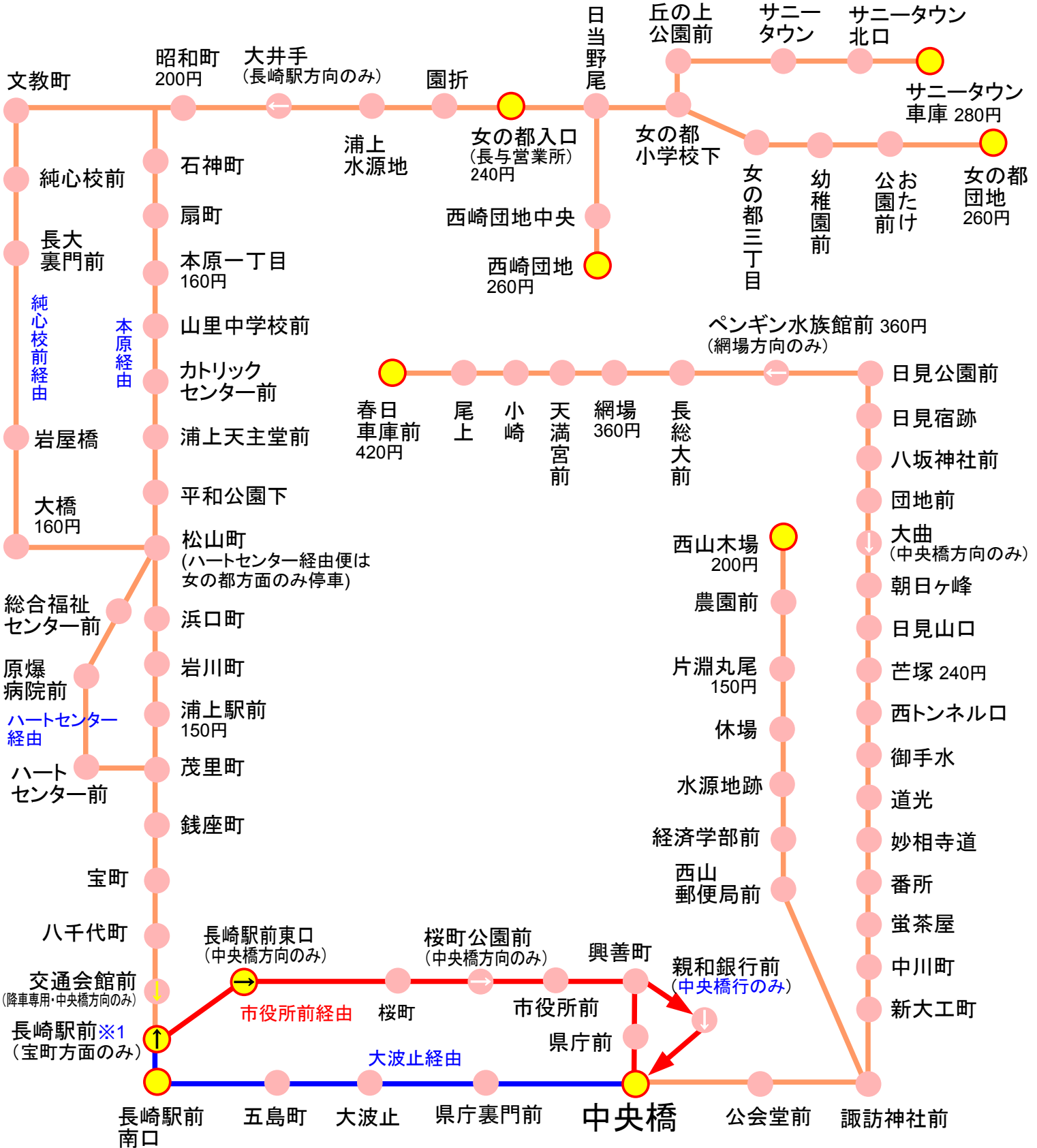
女の都方面～長崎駅～中央橋・西山木場・ペンギン水族館～網場(春日車庫)線

※この路線図は、県営バスの公式路線図ではありません。
間違えのご指摘等は「ペンぎん鉄道」pentetsu@yahoo.co.jpまで

担当：矢上営業所(095)838-3107
長与営業所(095)844-7131

※主要停留所には中央橋から(まで)の大人運賃を記入していますが、誤りがある場合がありますので、ご利用の際や他の区間の運賃は事前に公式HPで確認してください。

凡例
● 停留所
● 起終点となる主な停留所



※1:長崎駅前停留所の女の都方面行ハートセンター経由便につきましては、「駅構内」で乗降扱いをいたします。

県営バス路線図

・中央橋～長崎駅～目覚町～立山線
 ・夢彩都～公会堂前～矢の平～風頭町線
 (両路線とも中型車両で運行)

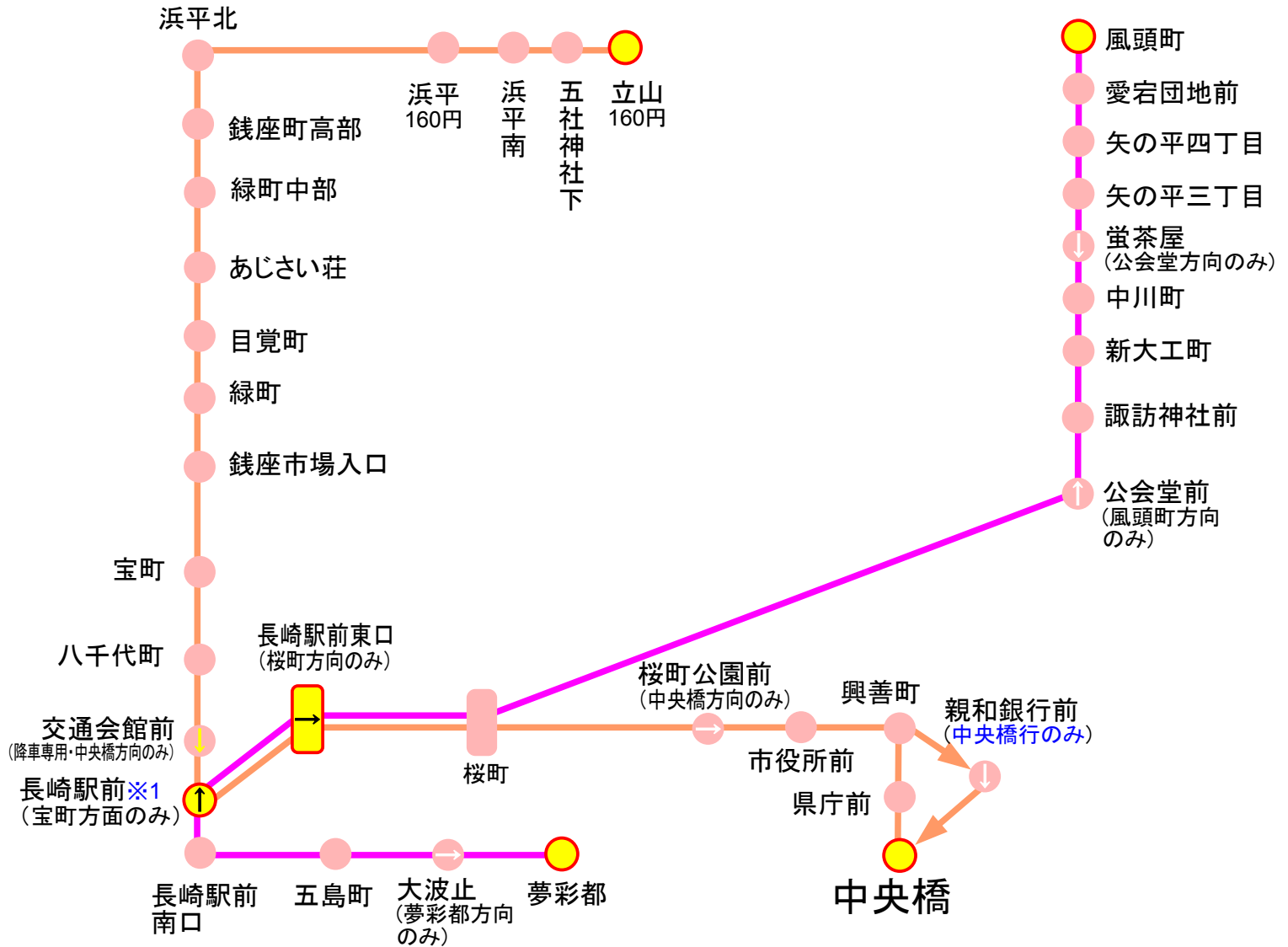
※この路線図は、県営バスの公式路線図ではありません。
 間違えのご指摘等は「ぺんぎん鉄道」pentetsu@yahoo.co.jpまで

担当：長崎営業所(095)822-5141

※主要停留所には中央橋から(まで)の大人運賃を記入していますが、
 誤りがある場合がありますので、ご利用の際や他の区間の運賃は
 事前に公式HPで確認してください。

凡例

- 停留所
- 起終点となる
主な停留所
- 中央橋～目覚町
～立山線
- 夢彩都～矢の平
～風頭町線



※1: 長崎駅前停留所の夢彩都線につきまして、風頭町行は「駅構内」で乗降扱いをいたします。夢彩都行につきましては停車いたしませんので、長崎駅前南口停留所をご利用ください。

※中央橋～目覚町～立山線は長崎バスと交互運行(おおむね30分間隔)を行っています。